

Fundo de Aposentadoria e Pensão do Servidor – FAPS
Av. Dario Antunes da Rosa, 484 – Vila Nova do Sul
CNPJ 15.766.917/0001-79 – CEP 97.385-000
Fones: (55) 3234-1030



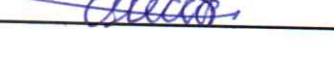
Ata nº 10/2024

Realizada dia 29 de outubro de 2024


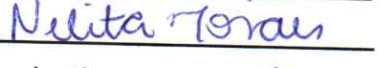
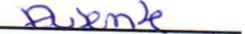
Aos vinte e nove dias do mês de outubro de dois mil e vinte e quatro, às treze horas e 35 minutos, reuniram-se na sala de reuniões na sala da Agricultura do prédio Administrativo Municipal, os membros do Conselho Administrativo e Fiscal para análise do Relatório OPMAX – Performance Geral das Aplicações e respectivos rendimentos do mês de **setembro/2024** sendo apresentado o saldo anterior de R\$ 27.212.380,22, aplicações R\$ 487.849,57, resgates R\$ 419.372,54, saldo atual de R\$ 27.374.852,40, rentabilidade 0,34% que em reais totaliza R\$ 93.995,15, tendo como meta atuarial 0,60%, não sendo atingida. O repasse da Folha de Pagamento do mês de setembro foi realizado no dia quatorze de outubro de dois mil e vinte e quatro, dentro do prazo previsto. No dia quatro de outubro de 2024, foi complementado o repasse da parte do servidor no valor de R\$ 42.416,51 devido ao erro administrativo da tesoureira da Prefeitura de Vila Nova do Sul em não realizar a confirmação do lançamento do valor. Nada mais a tratar lavramos a presente Ata.

Vila Nova do Sul, 29 de outubro de 2024.

Conselho Administrativo:

Thaise da Cunha Santos – Representante do Executivo Municipal 
Josiel Seixas Lopes – Representante dos Servidores Ativos 
Edileuza Matos Stecca – Representante dos Servidores Inativos 

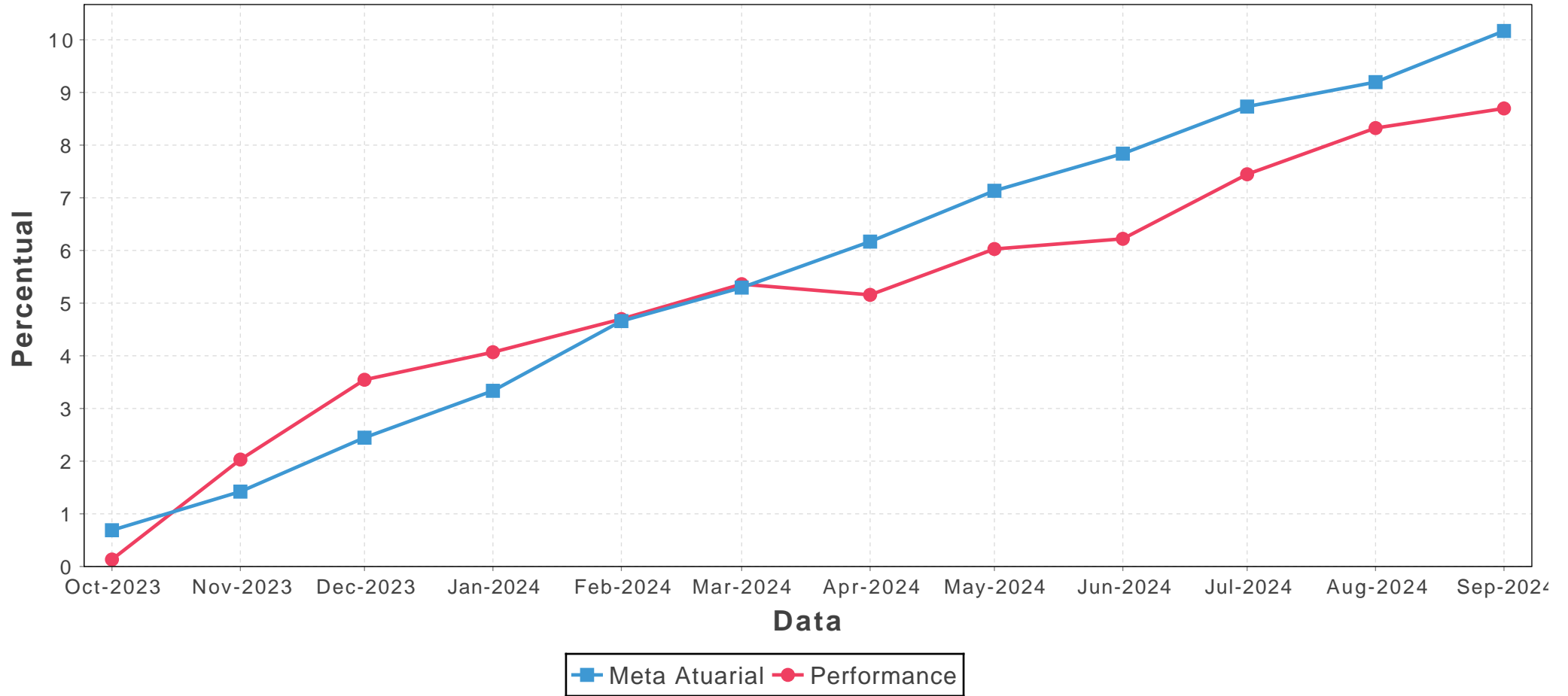
Conselho Fiscal:

Alicy Ferreira Lopes dos Santos – Representante do Executivo Municipal 
Nelita Santos Moraes – Representante dos Servidores Ativos 
Elenir de Fátima da Silva Souza – Representante dos Servidores Inativos 


GESTORUM
Rentabilidade Carteira - FUNDO DE APOSENTADORIA E PENSÃO DO SERVIDOR-FAPS - SET/2024

	Out/23	Nov/23	Dez/23	Jan/24	Fev/24	Mar/24	Abr/24	Mai/24	Jun/24	Jul/24	Ago/24	Set/24	12 Meses	Acumulado 2024
PERFORMANCE GERAL	0,13%	1,89%	1,48%	0,50%	0,60%	0,63%	-0,19%	0,82%	0,18%	1,15%	0,81%	0,34%	8,69%	4,97%
IPCA + 5.50%	0,68%	0,72%	1,00%	0,86%	1,28%	0,60%	0,82%	0,90%	0,65%	0,82%	0,42%	0,88%	10,16%	7,53%

Mês	Saldo Anterior	Aplicações	Resgates	Saldo Atual	Rent. (R\$)	Rent. (%)	Rent. Acumulada	Meta	Meta Acumulada	Efetividade	Volatilidade	VaR	Sharpe	Drawdown
2023/10	24.374.742,29	973.807,04	896.033,69	24.485.601,20	33.085,56	0,13%	0,13%	0,68%	0,68%	19,23%	0,13%	3,50%	-1,12	-1,14%
2023/11	24.485.601,20	464.630,77	368.792,85	25.047.501,54	466.062,42	1,89%	2,03%	0,72%	1,42%	260,23%	0,11%	3,07%	-0,17	-0,61%
2023/12	25.047.501,54	1.124.213,70	683.470,01	25.860.709,53	372.464,30	1,48%	3,54%	1,00%	2,44%	147,03%	0,11%	2,92%	0,26	-0,61%
2024/01	25.860.709,53	137.022,06	377.458,85	25.750.745,04	130.472,30	0,50%	4,06%	0,86%	3,33%	58,16%	0,10%	2,74%	0,01	-0,61%
2024/02	25.750.745,04	657.742,34	591.583,04	25.973.516,28	156.611,94	0,60%	4,69%	1,28%	4,65%	47,22%	0,09%	2,58%	-0,12	-0,61%
2024/03	25.973.516,28	877.144,82	649.529,12	26.366.903,92	165.771,94	0,63%	5,36%	0,60%	5,29%	104,12%	0,09%	2,49%	-0,46	-0,61%
2024/04	26.366.903,92	478.264,48	422.431,60	26.372.368,61	-50.368,19	-0,19%	5,15%	0,82%	6,16%	-23,27%	0,09%	2,57%	-1,21	-0,66%
2024/05	26.372.368,61	479.572,25	407.782,47	26.663.095,13	218.936,74	0,82%	6,02%	0,90%	7,13%	91,06%	0,09%	2,58%	-1,29	-0,66%
2024/06	26.663.095,13	666.629,12	634.287,86	26.745.276,17	49.839,78	0,18%	6,22%	0,65%	7,83%	27,70%	0,10%	2,64%	-1,92	-0,66%
2024/07	26.745.276,17	388.302,49	469.276,58	26.972.261,90	307.959,82	1,15%	7,44%	0,82%	8,73%	139,21%	0,10%	2,70%	-1,69	-0,66%
2024/08	26.972.261,90	3.556.076,02	3.536.114,06	27.212.380,22	220.156,36	0,81%	8,32%	0,42%	9,19%	191,23%	0,10%	2,77%	-1,35	-0,66%
2024/09	27.212.380,22	487.849,57	419.372,54	27.374.852,40	93.995,15	0,34%	8,69%	0,88%	10,16%	38,68%	0,10%	2,77%	-1,27	-0,66%
Total Geral	10.291.254,66	9.456.132,67			2.164.988,12			8,69%		10,16%	85,53%			



- 1 - Este documento tem caráter meramente informativo, sendo exclusivamente do usuário a responsabilidade por eventuais prejuízos decorrentes da utilização das informações.
- 2 - Os dados de mercado, se utilizados neste relatório, foram obtidos junto a fontes públicas nas quais o Opmax deposita confiança. Entretanto, o Opmax não se responsabiliza pela acurácia desses dados.
- 3 - As informações utilizadas neste relatório foram obtidas junto ao RPPS que administra o plano e aos seus prestadores de serviços, não sendo de responsabilidade do Opmax quaisquer erros decorrentes de ruídos ou falhas de informação.